



Щоденні 3

на уроках математики у 1 класі

Щоденні 3

на уроках математики у 1 класі




ЩОДЕННІ 3 -

це педагогічна технологія навчання математики. Вона покликана зацікавити учнів, зробивши вивчення математики цікавим та доступним усім.

ВИДИ ДІЯЛЬНОСТІ У “ЩОДЕННІ З”

**Математика
самостійно**




**Математика
разом з другом**



**Математика
ПИСЬМОВО**






МАТЕМАТИКА САМОСТІЙНО

Учні та учениці самостійно закріплюють вивчені математичні поняття за допомогою дій з різними предметами. Тобто відбувається кінестетична практика в формі математичних ігор чи практичних робіт.



ВАЖЛИВО ПАМ'ЯТАТИ:

- ✓ Учні та учениці самостійно закріплюють вивчений матеріал.
- ✓ Запропоновані завдання мають бути дітям знайомими.
- ✓ Завдання мають опиратися на вивчений матеріал.




МАТЕМАТИКА РАЗОМ З ДРУГОМ

Учні та учениці в парі закріплюють вивчені математичні поняття за допомогою дій з різними предметами. Відбувається кінестетична практика у формі математичних ігор чи практичних робіт.



ВАЖЛИВО ПАМ'ЯТАТИ:

- ✓ Діяльність “Математика разом з другом” вводять лише тоді, коли учні та учениці опанували «Математику самотійно».
- ✓ Важливо навчити дітей обирати партнера чи партнерку для роботи та визначитись із правилами роботи в парі.



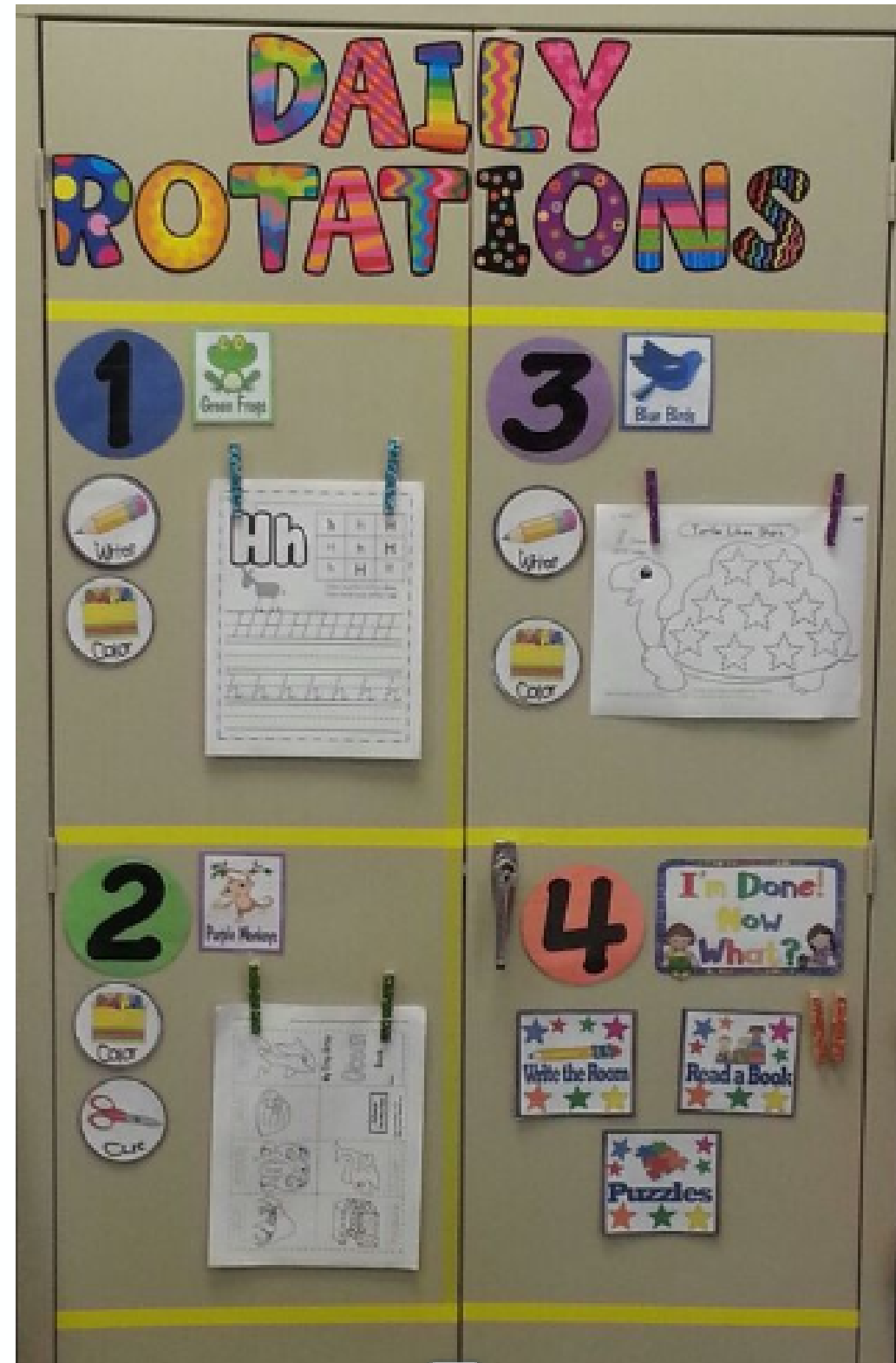
МАТЕМАТИКА ПИСЬМОВО

Учні та учениці письмово виконують різні математичні завдання.



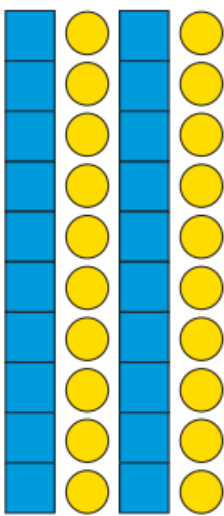
ВАЖЛИВО ПАМ'ЯТАТИ:

- ✓ Кожен вид діяльності виконується впродовж десяти хвилин.
- ✓ Під час даних діяльностей варто підібрати умовний сигнал, за яким учні та учениці починають та завершують роботу.

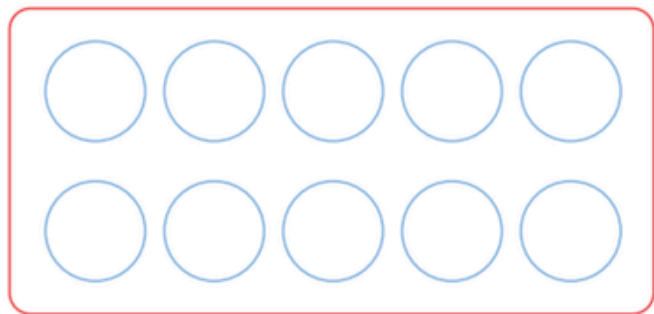





1	2	3	4	5	6	7	8	9	10
11	12	13	14	15	16	17	18	19	20
21	22	23	24	25	26	27	28	29	30
31	32	33	34	35	36	37	38	39	40
41	42	43	44	45	46	47	48	49	50
51	52	53	54	55	56	57	58	59	60
61	62	63	64	65	66	67	68	69	70
71	72	73	74	75	76	77	78	79	80
81	82	83	84	85	86	87	88	89	90
91	92	93	94	95	96	97	98	99	100



Роздаткові матеріали




105



105


Урок 7. Роздаткові матеріали. Щоденні 3. Математика самостійно.





ПІДГОТОВЧА РОБОТА

- 1** Покажіть і поясніть учням та ученицям, де зберігаються матеріали.
- 2** Змоделюйте, як обрати, користуватися та повернути обрані матеріали на місце.
- 3** Разом з учнями попрактикуйтеся обирати, використовувати та повертати матеріали на місце.



Щоденні 3

на уроках математики у 1 класі