





Математика 1 клас



МАТЕМАТИКА 1 КЛАС



Автор: Джон Ендрю Біос

Посібник “Математика 1 клас” – це адаптоване ліцензійне видання від міжнародного видавництва Vector. Math&Science (MM Educational Group) та українського бренду Formula, створеного видавництвом «Лінгвіст».

- » Над розробкою навчального посібника працювала міжнародна команда авторів, зокрема й українських, під псевдонімом Джон Ендрю Біос.
- » Рекомендовано Міністерством освіти і науки України.
- » Відповідає Типовій освітній програмі, розробленій під керівництвом Шияна Р. Б. для 1-2 класів.
- » Безкоштовна методична підтримка: книга вчителя, вебінари та орієнтовне КТП, індивідуальні консультації.

Компоненти НМК



Посібник

Робочий зошит



Додаткові безкоштовні компоненти

Книга вчителя

КТП

Презентації до уроків


Продуманий дизайн

Чітка повторювана структура та простий апарат орієнтування в комплексі з яскравими ілюстраціями роблять посібник зрозумілим і привабливим для школярів та школярок.



Відповідність віковим особливостям

Візуальне наповнення посібника створено з урахуванням потреб дитини 6-7 років, тому теоретичний блок яскраво ілюстрований, а героями посібника є однолітки першокласників та першокласниць.



Діяльнісний підхід

Учні та учениці залучені та активні, адже пропонований зміст кожної теми передбачає не "готові завдання", а роботу над розв'язанням певної проблеми. В основі методики лежать педагогічні технології "5Е" та "Щоденні 3".



**НМК
«МАТЕМАТИКА
1 КЛАС»**

formula
Mathe, Science & ICT

Мій проект Розділ 1

Використовуючи різні ємності, приготуйте солоне тісто для ліпки.



2 столові ложки олії 2 склянки борошна 1 склянка дрібної солі пів склянки води


1. Уважно розгляньте список необхідних складників і підберіть таку ємність, у якій буде зручно все це змішати.
2. З'єднайте всі складники та замісіть тісто. За потреби додайте барвник.
3. Тепер ви можете створювати вироби.

Примітка
Морквяний сік може зафарбувати тісто в жовтий колір, буряковий сік – у рожевий, а сік чорниці надасть вашому тісту блакитного кольору.



ЗВЕРНІТЬ УВАГУ!


А



Десятки Одинці

$$20 + 7 = 27$$
$$7 + 20 = 27$$

Б




Десятки Одинці Десятки Одинці

$$27 - 7 = 20$$
$$27 - 20 = 7$$


1.7. Лічба в межах 20. Порівняння чисел у межах 20

На клітинках із якими номерами опиняться дівчатка після того, як стрибнуть?



ЗВЕРНІТЬ УВАГУ!

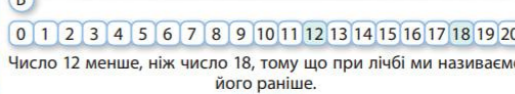
А



Я лічу вперед: 13, 14...

Я лічу назад: 17, 16...

Б



0 1 2 3 4 5 6 7 8 9 10 11 12 13 14 15 16 17 18 19 20

Число 12 менше, ніж число 18, тому що при лічбі ми називаємо його раніше.


$$12 < 18$$

Дізнатись більше
про НМК

Перейти на сайт

Замовити видання

РОБОЧІ ЗОШИТИ 1 КЛАС



Робочий зошит відповідає всім вимогам Нової української школи, враховує вікові особливості дітей та є чудовим доповненням до посібника.



Приклади сторінок

Робочий зошит частина 1

1.4.

1. У кожній парі об'єктів обведіть той, що відповідає опису.

Висший / Нижчий

Довший / Коротший

2. Позначте (✓) об'єкт, що відповідає опису.

Найвищий / Найнижчий

Найдовший / Найкоротший

Робочий зошит частина 2

1.3. 100

1. Підкресліть та впишіть у віконця відповідні числа.

85 > 92 / 77 / 86 16 < 20 / 15 / 10

63 < 62 / 59 / 93 74 < 69 / 80 / 55

2. Упишіть пропущені числа, щоб утворити нерівності.

58 > 91 > 73 < 77 <

14 > 23 > 82 < 68 <

3. Використовуючи подані числа, утворіть кілька нерівностей.

< 53 74 >

> 96 29 <

4. Підкресліть такі числа в кожному ряді:

а. найбільше: б. найменше.

15 / 96 / 73 / 48 63 / 65 / 69 / 62

41 / 13 / 22 / 40 11 / 81 / 91 / 51

16 / 26 / 64 / 69 33 / 82 / 20 / 25

71 / 35 / 84 / 59 99 / 57 / 48 / 49

5. Порівняйте числа, упишіть знаки >, <, =.

25 17 86 82 99 9 4 34

31 91 11 77 17 1 2 12

Робочий зошит частина 3

1.2. 100

1. Зафарбуйте найменше число в кожній парі.

2 8 14 4 27 17

29 23 28 31 42 34

2. Заповніть таблицю за зразком. Упишіть в ланцюжок отримані числа від найменшого до найбільшого.

Десятки	Одиниці	
1	6	16
3	3	
2	0	
	9	
4	7	
1	7	
6	6	
5	0	
4	3	
2	9	

Дізнатись більше про сайт

Перейти на сайт

Замовити видання

