

Проект 2.1

Розділіться на дві команди і підготуйте захід про вплив сучасних технологій на довкілля. Ви маєте представити плакати з усіма екологічними проблемами, які спіткали нас сьогодні. Знайдіть фотографії та зробіть невеликі наліпки, які описують проблему та можливі шляхи її вирішення. Висловіть власну думку.

Перша команда може користуватися інтернетом.

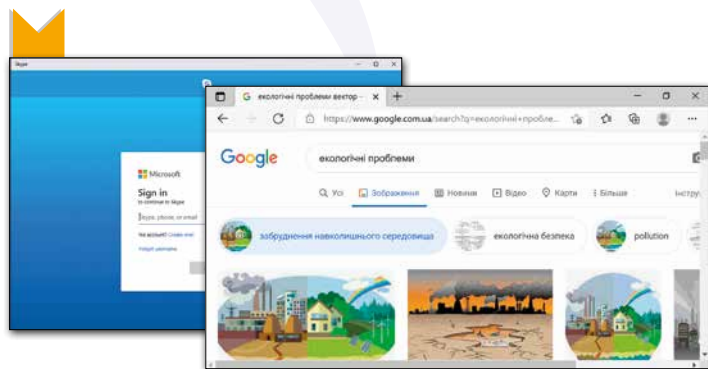
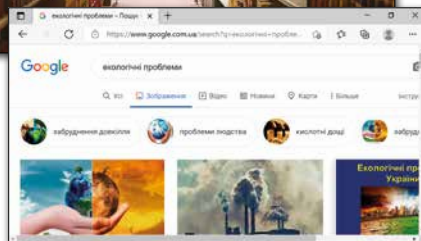
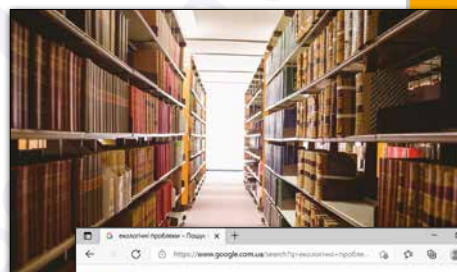
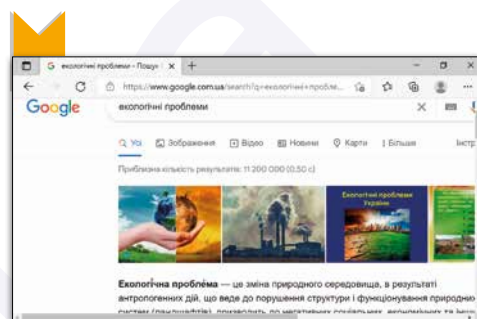
За допомогою інструментів програм Word та Paint, інтернет-ресурсів створіть матеріали, необхідні для проведення заходу. Презентуйте інформаційні листівки, запрошення, логотип заходу, фотоальбом.

Запросіть на захід учасників другої команди. Зробіть це за допомогою email-повідомлень та інших засобів комунікації в інтернеті.

Друга команда створює матеріали заходу лише традиційними методами роботи з інформацією.

Для пошуку інформації скористайтеся власною чи шкільною бібліотекою. Для розкриття теми заходу власноруч створіть плакат або декілька окремих буклетів, використовуючи роздруковані зображення з мережі інтернет, власні малюнки та рукописний текст.

Презентуйте логотип заходу та декілька запрошень, виготовлених власноруч. Запросіть на захід учасників першої команди, використовуючи для цього лише мобільні телефони та створені запрошення.



Обидві команди можуть використовувати інтернет для пошуку зображень.

Час представляти свою роботу перед класом

Завершивши захід, обговоріть труднощі, з якими ви зіткнулися. Проаналізуйте, як технології можуть полегшити нам життя. Зробіть висновки про їхній негативний вплив на навколишнє середовище. Поміркуйте, як використовувати технології, не завдаючи шкоди довкіллю.

Проект 2.2



Роздивитесь зображення «Електронний лист».

- 1 Перегляньте його та пронумеруйте його частини.
- 2 Напишіть Наталці відповідь на її електронний лист або створіть електронний лист другові/подружці на довільну тематику, обов'язково дотримуючись запропонованої структури.

Електронний лист

Перегляньте лист та пронумеруйте його частини.

<input type="checkbox"/>	підпис	<input type="checkbox"/>	привітання
<input type="checkbox"/>	заключний абзац	<input type="checkbox"/>	основна ідея 2
<input type="checkbox"/>	прощання	<input type="checkbox"/>	основна ідея 3
<input type="checkbox"/>	основна ідея 1	<input type="checkbox"/>	вступ

New message

To: hello@outlook.com

Subject: Привіт, Оленка!

Привіт, Оленка! — 1

Рада написати листа тобі після такого тривалого часу! Я сподіваюсь, що ти приїдеш до мого міста цього літа. Мені сподобалися наші розваги минулого разу! — 2

Розкажи про свої плани. Де твоя родина буде проживати цього разу? Мої батьки запрошують вас пожити з нами. Моя сестра вийшла заміж та живе окремо, тому її кімната вільна. — 3

У своєму електронному листі ти сказала, що приїжджаєте потягом наступного понеділка. Я можу попросити тата забрати вас з вокзалу. Просто напишіть мені, коли прибуває ваш потяг. — 4

Я так багато хочу тобі показати в місті. Чи є в тебе якісь бажання? — 5

Не можу дочекатися зустрічі! Нам буде так весело разом! — 6

До побачення. — 7

Наталка. — 8

Send

Уявіть, що ви – Оленка.
Напишіть відповідь Наталці на її електронний лист.